

# 基金从业人员资格考试报名网站

## 集体报名操作手册

### 一、注册

#### 1、登录集体报名网站网址：

<http://baoming.amac.org.cn:10080/CZSB30-Group/#/default/login>

#### 2、首次访问，先点击“立即注册”，注册集体账号。

#### 3、仔细阅读考试介绍后，点击“我已阅读”。

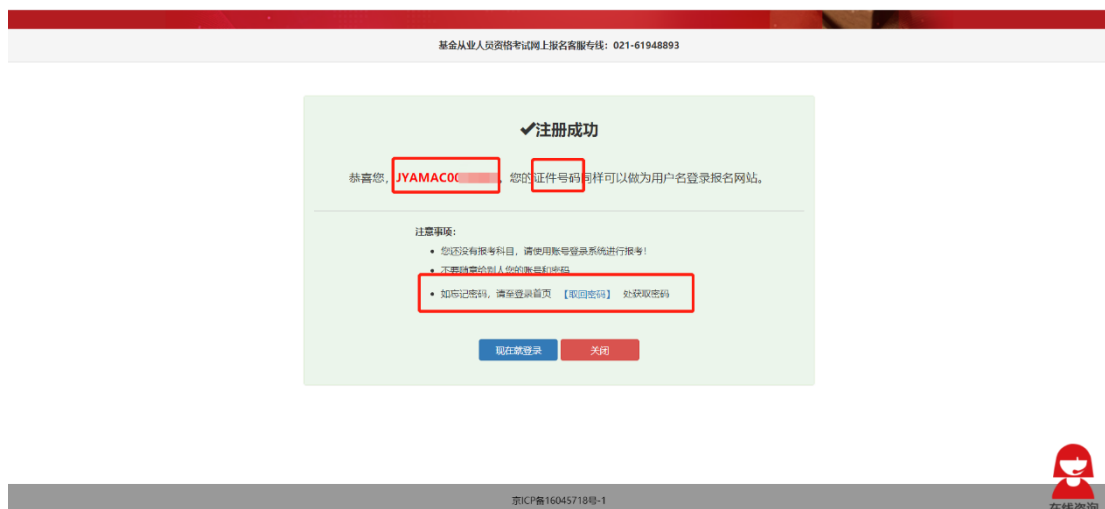
#### 4、填写集体相关信息，请关注填写框右边的提示，按照提示要求填写。

集体名称将用于后续开具发票，请务必填写准确真实的机构名称。

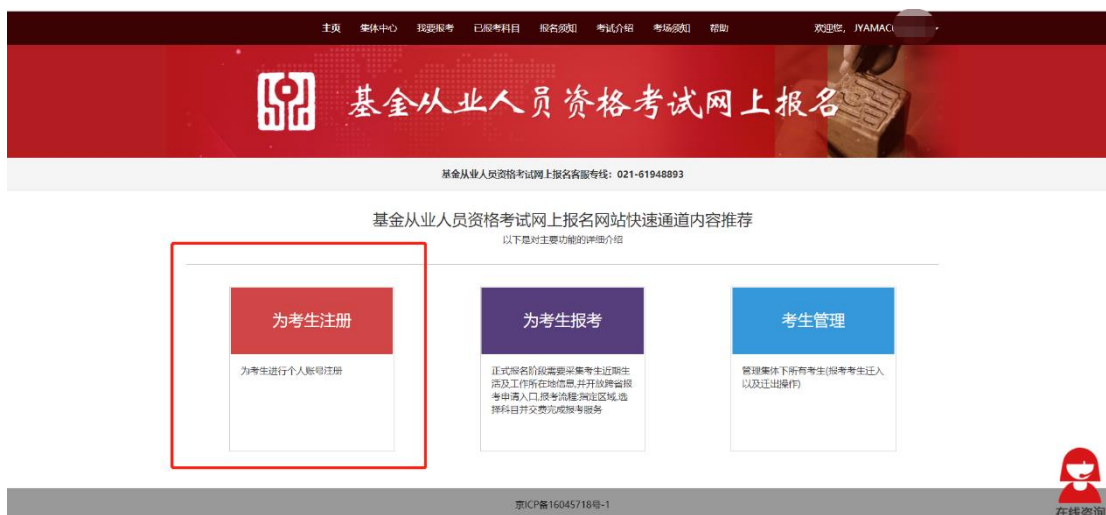
#### 5、注册成功后，系统会生成集体账号，请妥善保管集体账号及密码。

如忘记集体账号，可使用负责人证件号码登录。

如忘记密码请在报名网站首页，点击“取回密码”。



## 二、 为考生注册



- 1、 为考生报名前，如考生没有账号，集体需先替考生进行注册。
- 2、 请如实填写考生的信息，如为中国国籍考生，请选择身份证件注册。

基金从业人员资格考试网上报名系统: 021-61948893

### 为考生注册账号

考生基础信息

登录用户名:  4-12个字符, 支持字母、数字、"."、"\_" 组合

密码:  请填写8位以上数字和字母组合

确认密码:

姓名:

国籍/证件类型:  请选择国籍/证件类型

证件号码:

性别: ☒ 男 ☐ 女

出生日期:  请填写出生日期

在线客服

京ICP备16045718号-1

### 3、考生注册成功。

基金从业人员资格考试网上报名系统: 021-61948893

职位: 证券分析师

工作单位:

电子邮箱:

手机号码:

邮编:

考试信息获取途径: 微信公众号文章

考生所在地: 北京市东城区

注册

考生注册成功

返回首页 为考生报考 继续为考生注册

在线客服

京ICP备16045718号-1

## 三、考生管理

基金从业人员资格考试网上报名系统: 021-61948893

## 基金从业人员资格考试网上报名

基金从业人员资格考试网上报名网站快速通道内容推荐

以下是对主要功能的详细介绍

### 为考生注册

为考生进行个人账号注册

### 为考生报考

正式报名阶段需要采集考生近期生活及工作所在地信息,并开放网络报名,考生需输入报名地所在区域,选择科目并交费完成报名

### 考生管理

管理集体下所有考生(限考生迁入,以及迁出操作)

在线客服

京ICP备16045718号-1

- 1、为考生报名前，如考生已有账号，集体可以通过将考生迁入集体后进行报名。
- 2、点击“迁入考生”，可单个考生迁入或批量迁入。

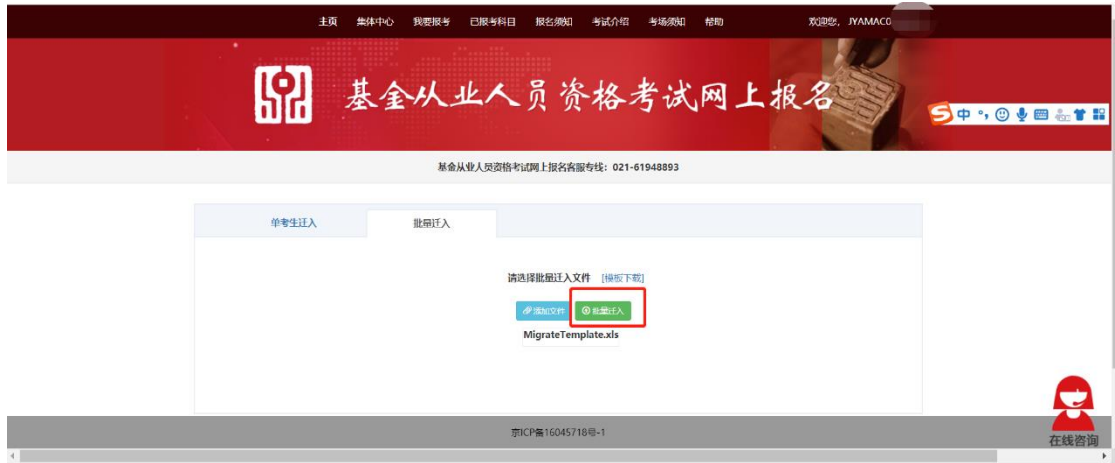
The screenshot shows the 'Candidate Management' (考生管理) interface. At the top, there are search fields for 'Candidate Name' (考生姓名) and 'Certificate Number' (证件号码), followed by a 'Search' (搜索) button and a 'Transfer Candidate' (迁入考生) button highlighted with a red box. Below this is a table with columns: 'Serial Number' (序号), 'Name' (姓名), 'Gender' (性别), 'Certificate Number' (证件号码), 'Education' (学历), 'Residence' (近期所在地), and 'Action' (操作). The table contains one entry with a greyed-out name and gender 'Male' (男). At the bottom of the table is a 'Transfer' (迁出) button. A pagination bar at the bottom shows 'Page 1' (第一页), '10', '25', '50', '100', and 'Last Page' (最后一页), along with a 'Refresh' (刷新) button.

- 3、单个考生迁入：填写考生用户名、密码、证件号码。可将考生迁入到集体名下。如考生遗忘用户名，可登录个人报名网站-个人中心-账户安全中找到。

The screenshot shows the 'Batch Transfer' (批量迁入) form. It has two tabs: 'Single Transfer' (单考生迁入) and 'Batch Transfer' (批量迁入). The 'Batch Transfer' tab is active. The form contains three input fields: 'Candidate Username' (考生账号), 'Password' (密码), and 'Certificate Number' (证件号码). Each field has a corresponding 'Transfer' (迁入) button to its right. A red box highlights the 'Candidate Username' field. At the bottom of the form is a large 'Transfer' (迁入) button. The footer of the page includes the ICP license number '京ICP备16045718号-1' and a 'Online Consultation' (在线咨询) icon.

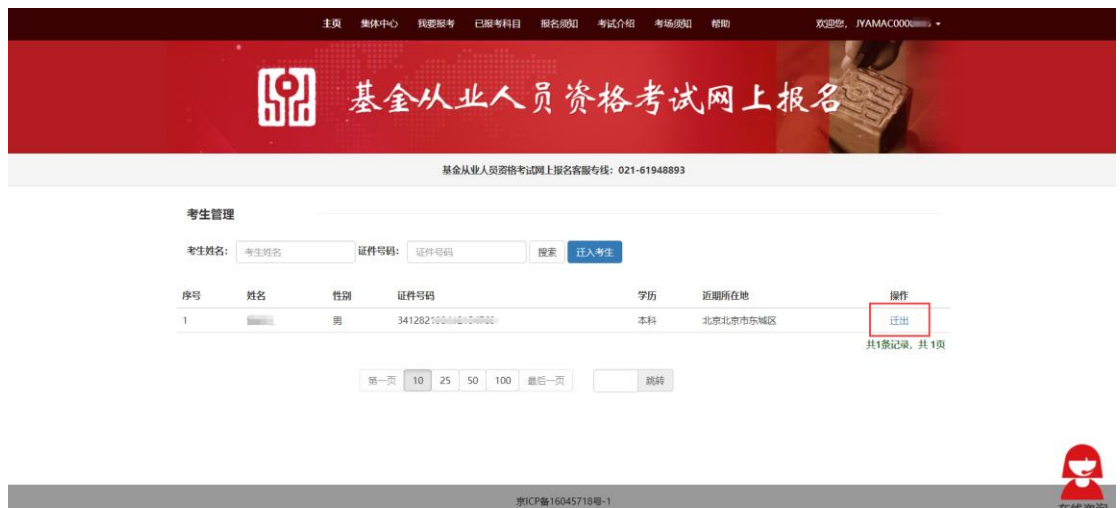
#### 4、批量迁入：

- 1) 下载模板，解压后阅读 readme 文件，按照要求填写模板。  
 注意事项：模板中必填考生用户名、密码、证件号码。  
 ①. 批量迁入考生时请直接在此模板上填充考生信息，请不要随意更改表格结构。  
 ②. 各字段内容请不要输入以下非法字符。例如：单引号、双引号、分号、<、>、|、\、/。
- 2) 按照要求将需要迁入的考生信息填入到模板中保存。
- 3) 点击“添加文件”，将保存了考生信息的模板文件添加。
- 4) 点击“批量迁入”，迁入成功。



## 5、迁出。

集体名下考生如需要脱离集体管理，可使用迁出功能。



注意事项：

- 1) 考生离职后，应将考生迁出集体账户。
- 2) 集体账号管理的考生同样可以使用个人账户进行报考。

## 四、 为考生报考



- 1、仔细阅读报名须知后，点击“我已阅读”。
- 2、选择当前需要报考的考试批次，点击下一步。



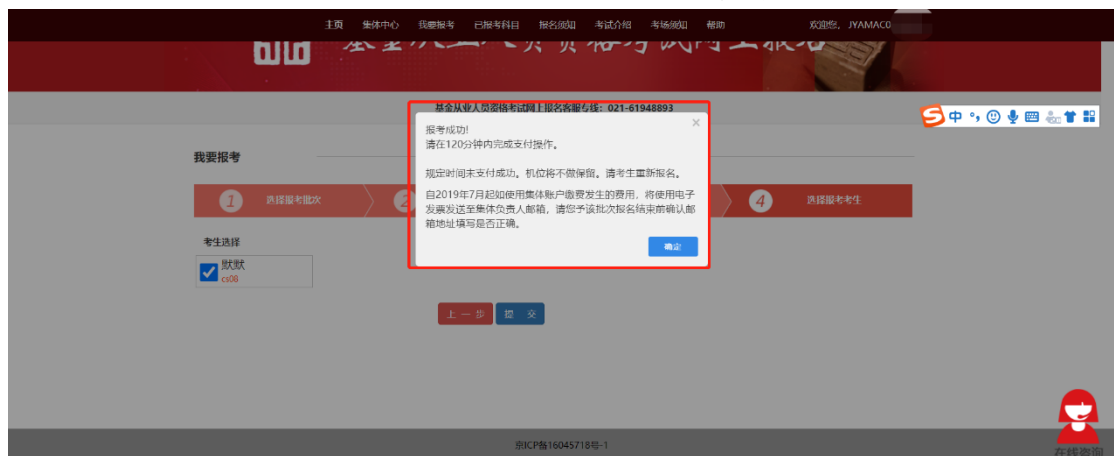
- 3、选择报考区域。



- 4、选择报考科目。



- 5、选择集体下需要报考该区域该科目的考生，提交即报考完毕。



注意事项:

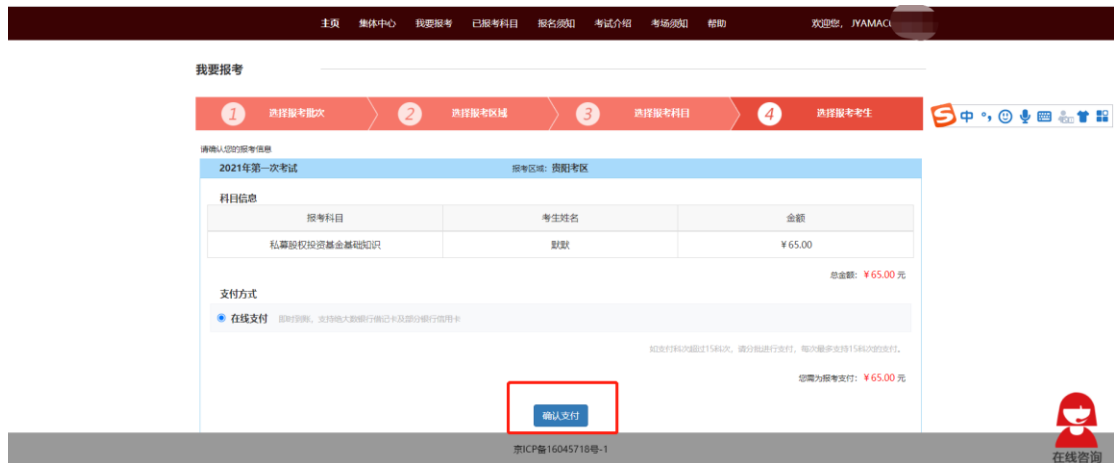
- 1) 由于集体为考生批量报考, 因此报考步骤和个人报名有所区别。需要按照报考区域、报考科目将考生进行分批后, 替考生进行报考及缴费。
- 2) 由于机位有限, 请集体在报考成功后 120 分钟内完成支付操作, 超时机位将不做保留。
- 3) 集体缴费发生的费用, 将使用电子发票发送至集体负责人邮箱, 请集体务必确认集体名称及邮箱地址的准确性。

## 五、 缴费

集体报名的考生缴费可由集体统一支付, 也可由个人账户支付。

### 1、集体支付。

- 1) 可在报名成功后, 直接进行在线支付。



2) 可在已报考科目中, 点击我要支付, 替考生支付费用。



2、个人账户支付。

- 1) 集体替考生报考成功, 120 分钟内, 考生登录个人报名网站。
- 2) 个人报名网站-已报考科目, 找到需要支付的科目, 点击“我要支付”, 完成支付即可。